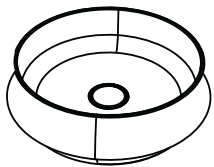




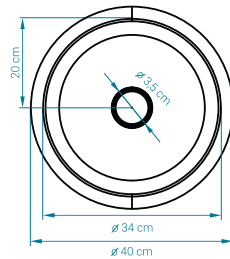
Fabricado em
DURAMATT

Medidas

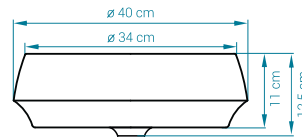
Perspectiva



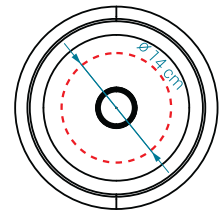
Vista Superior



Vista Frontal



Área de Corte na Bancada



Dimensões (Ø x h): Ø40 x 11 cm

Legenda:
corte na bancada ----

Opções

MANEIRAS DE INSTALAR O METAL		TIPO DE VÁLVULA	DURAMATT CORES
 ✓	 ✓	 ✓	 BRANCO  NUDE RÚSTICO
METAL DE MESA	METAL DE PAREDE	VÁLVULA DE ESCOAMENTO 7/8"	DURAMATT ACABAMENTO
O metal não acompanha o produto.		A válvula acompanha o produto juntamente com a tampa* de válvula em Duramatt.	 FOSCO

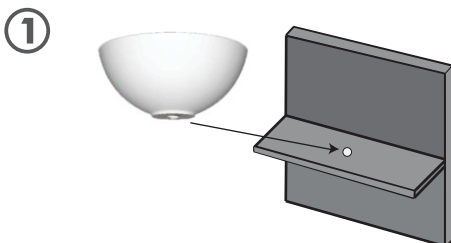
*Como uma cuba de baixo escoamento, prioriza um design moderno, valorizado pelo fundo reto e cantos bem marcados.

Manual de instalação

Ao instalar este produtos em uma construção nova ou reforma, certifique-se de seguir todas as normas locais hidráulicas e de construção. Para garantir que o processo de instalação prossiga corretamente, leia atentamente estas instruções e siga todos os passos indicados.

MATERIAIS NECESSÁRIOS:

1. Ferramenta para corte da bancada (conforme o tipo bancada).
2. Bisnaga ou pistola de adesivo silicone incolor ou na cor da peça.



Na bancada, faça um furo de no mínimo 14 cm para a passagem do ralo e do tubo de esgoto.



Aplique o adesivo silicone transparente (ou na cor do produto) na superfície inferior da borda, fixe sobre o tempo ou bancada. Complete as ligações hidráulicas e verifique o funcionamento.

Orientações Gerais de *Limpeza*

Verifique qual acabamento do seu produto Duramatt (Fosco, Nude) antes de proceder a limpeza e siga as instruções abaixo:

 DURAMATT

Acabamento *Fosco*

Limpeza Cotidiana

Utilize **água** e **sabão neutro** aplicados com **esponja macia**.



Limpeza Eventual

Para sujeiras resistentes utilize **saponáceo líquido** acompanhado de **esponja macia**.



Limpeza Pesada

Para sujeiras muito resistentes, utilize **saponáceo** e **lado abrasivo da esponja** ou até mesmo lixa d'água #600.



 DURAMATT

Acabamento *Nude*

Limpeza

Utilize **água** e **sabão neutro** aplicados com **esponja macia**.



 DURAMATT

Cuidados Gerais de *Conservação*

Conservação na Instalação

Na **instalação das peças** atentar ao uso de chaves de aperto, chaves de fenda, grifos, alicates de pressão, ou **quaisquer objetos pontiagudos que possam provocar arranhões na peça.**

Conservação do Uso Diário

Evitar instalar ou deixar o produto em **local onde a luz solar incida diretamente sobre ele.** Ambas as tecnologias possuem proteção contra os raios ultravioletas (UV), entretanto os raios degradam os pigmentos das cargas minerais, podendo, após longa exposição a luz solar, alterar a sua tonalidade original.

Outros Produtos

Produtos de limpeza que também podem ser utilizados: **Alvejante com cloro e detergente** (hipoclorito de sódio); **Água Sanitária** (hipoclorito de sódio); **Multiso** (Lauramina óxida, lauril éter sulfato de sódio, alcalinizante, coadjuvantes); **Desinfetante** (Cloreto de Didecil Dimetil Amônio/Cloreto de Alquil Dimetil Benzil Amônio).

Para maiores informações e possíveis dúvidas, entrar em contato com a fábrica para esclarecimentos. Entre em contato conosco pelo e-mail suporte@sabbia.com.br ou pelo telefone (48) 3263-7070.

O seu produto Sabbia é garantido contra defeitos de fabricação, pelo prazo de 5 (cinco) anos contados a partir da data de emissão da Nota Fiscal ao consumidor ou da entrega do produto ao primeiro adquirente. Para ralos e partes cromadas a garantia é de 1 (um) ano.

- A garantia compreende a substituição de peças e mão-de-obra no reparo de defeitos devidamente constatados como sendo de fabricação.
- A garantia não cobre deslocamentos para atendimento de produtos instalados fora do município da Sabbia.
- O prazo de garantia diminui em 50% para uso dos produtos Sabbia em ambientes de uso público ou comercial. (banheiros públicos, hotéis, pousadas, lojas, etc)

Recomendações quanto à instalação e uso do produto.

- A temperatura da água de entrada na banheira nunca deve exceder 40°C;
- Se a banheira for embutida, é imprescindível prever e executar janela de inspeção para acesso ao ralo/ladrão da banheira para manutenção. Em caso de substituição de peças em garantia será necessário essa janela para ter livre acesso às peças;
- A instalação de chuveiro em cima da banheira implicará em desgaste concentrado no fundo da banheira, em decorrência da utilização da banheira com pouca água e com a concentração do atrito em um único ponto, A garantia não cobre esse desgaste acentuado, pois não é finalidade da banheira funcionar como piso para chuveiro.
- As banheiras e cubas foram projetadas para uso interno. Produtos expostos ao sol podem sofrer danos, como alteração de tonalidade. Produtos expostos diretamente ao sol podem sofrer fissuras ou trincas.

A garantia fica automaticamente inválida se:

- Na instalação do produto não forem observados as especificações e recomendações de instalação.
- Produtos instalados onde a água apresentar impurezas, detritos ou conter substâncias estranhas a mesma e que venham a causar mal funcionamento;
- Tiver ocorrido mau uso, uso inadequado ou ainda se o produto tiver sofrido alterações e/ou modificações estéticas e/ou funcionais.
- Danos causados nos acabamentos por limpeza com líquidos corrosivos, solventes, limpeza com materiais abrasivos (lado verde da esponja) batidas, manuseio inadequado, quedas.

A garantia não cobre:

- Despesas decorrentes de peças e acessórios que não acompanham ou pertençam ao produto, mesmo aqueles comercializados pela Sabbia, salvo os específicos para cada modelo; serviços ou materiais para instalação do produto.
- Serviços e/ou despesas de manutenção e/ou limpeza do produto.
- Transporte até o local definido para a instalação;
- Despesas por processos de inspeção e diagnósticos, incluído a taxa de visita do técnico, que determinem que a falha no produto foi causada por motivo não coberto por esta garantia;
- Deslocamento para atendimento de produtos instalados fora do município sede da Sabbia – o qual poderá cobrar taxa de locomoção do técnico previamente aprovada pelo cliente;
- Peças sujeitas ao desgaste natural, descartáveis ou consumíveis, peças móveis ou removíveis em uso normal.
- Utilização de produtos em uso externo.

CONSIDERAÇÕES FINAIS:

- A Sabbia não autoriza nenhuma pessoa ou entidade a assumir em seu nome, qualquer outra responsabilidade relativa à garantia de seus produtos além das aqui explicitadas.
- A Sabbia reserva-se o direito de alterar características gerais, técnicas e estéticas de seus produtos, sem aviso prévio.
- Este termo de garantia é válido para produtos vendidos e instalados no território brasileiro. Para a sua tranquilidade, mantenha este termo de garantia, e Nota Fiscal de Compra do produto em local seguro e de fácil acesso. –

Qualquer dúvida, entre em contato conosco pelo e-mail suporte@sabbia.com.br ou pelo telefone **(48) 3263-7070**.

As instruções de instalação e termo de garantia deve, obrigatoriamente, ser mantido em local seguro e de fácil acesso. A garantia só é válida mediante sua apresentação.